





# PROGRAMA DE EDUCACIÓN Y FINANCIAMIENTO

# HERRAMIENTAS PARA TOMAR DECISIONES SOBRE MI EMPRENDIMIENTO



## COMPONENTES DEL PROGRAMA



**1. EDUCACIÓN FINANCIERA**



**2. ACCESO A FINANCIAMIENTO**



**3. INCLUSIÓN DIGITAL**



## 1. EDUCACIÓN FINANCIERA



### **Objetivo:**

-Adquirir conocimientos y herramientas prácticas que te permitan gestionar tu dinero de la mejor forma posible.



### **Metodología:**

-Taller teórico-práctico, en grupos de máximo 15 emprendedores.  
- Manual de formación con información e historietas para debatir y reflexionar.



### **Duración:**

-4 encuentros  
- Martes y Jueves de 14.00hs a 18.00hs  
- Club de Emprendedores, Av. Perú y Av. Las Heras, Ciudad de Mendoza.  
- Fecha inicio: Martes 27/08.



# 1. EDUCACIÓN FINANCIERA

## **Contenidos:**

**Encuentro 1: Mis objetivos:** ¿Cuáles son mis metas y cuánto cuesta alcanzarlas? Historia de Claudia.

**Encuentro 2: Elaborando mi presupuesto:** ¿Cuánto gano y cuánto gasto? Historia de Pablo.

**Encuentro 3: Ahorro:** ¿Cómo elegir la mejor forma de ahorro para mí? Historia de Oscar.

**Encuentro 4: Crédito:** ¿Cuál es la mejor forma de financiar mis proyectos? Historia de Juana.



## 2. ACCESO AL FINANCIAMIENTO



### **¿QUÉ NECESITO PARA ACCEDER AL FINANCIAMIENTO?:**

- Asistir a los 4 encuentros del Taller de Educación Financiera.
- Realizar una actividad de servicios, productiva o comercial con al menos 1 año de antigüedad y en Ciudad.
- Destinar el crédito a mi emprendimiento o actividad.
- Tener capacidad para pagar las cuotas.
- Tener un aval personal que me apoye en la toma del crédito.
- Ser mayor de edad.



## 2. ACCESO AL FINANCIAMIENTO



### ¿CUÁLES SON LAS CARACTERÍSTICAS DEL CRÉDITO?:

- Monto promedio: \$30.000 pesos.
- Plazo máximo: 12 meses.
- Tasa: 27% anual.
- Destino: mercadería, herramientas, maquinaria, etc.
- Desembolso: en caja de ahorro GRATUITA en Banco Galicia.



### ¿CUÁLES SON MIS OBLIGACIONES?:

- Destinar el crédito a mi emprendimiento o actividad.
- Cumplir con el pago de las cuotas.
- Participar de las actividades que se organicen para el diseño de la aplicación móvil de Finandes.





## 2. ACCESO AL FINANCIAMIENTO




### PREGUNTAS FRECUENTES


- Si estoy en VERAZ, ¿puedo participar?
- Si no vengo al curso, ¿igual puedo sacar el crédito?
- Tomar este crédito, ¿me impide seguir recibiendo la ayuda social que tengo?
- Si tengo o tuve otro crédito, ¿igual puedo postular a este?
- ¿Cuánto se demoran en darme el dinero?
- ¿Dónde me inscribo para pedir el crédito?
- ¿Cómo pago mis cuotas?
- ¿Lo puedo usar para pagar otro crédito?
- ¿Qué significa tener capacidad para pagar las cuotas?



## 3. INCLUSIÓN DIGITAL

### APLICACIÓN MÓVIL Y WEB PARA LA GESTIÓN DE MI EMPRENDIMIENTO

-  **Objetivo**  
-Registrar la información de mi actividad, para tomar buenas decisiones en mi emprendimiento.
-  **Estado**  
-Es una app en desarrollo. ¡Vamos a crearla juntos!
-  **Uso**  
- Acceso gratuito para todos los participantes del programa.  
Acompañamiento para su utilización.



# INFORMES E INCRIPCIONES

## **1er Taller de Educación Financiera**

**Inicia:** Martes 27/08

**Horario:** 14hs a 18hs

**Lugar:** Club de Emprendedores, Av. Perú y Av. Las Heras, Ciudad de Mendoza.

**¡Cupos Limitados!**





# ¡GRACIAS!

[www.finandes.org.ar](http://www.finandes.org.ar)  
[info@finandes.org.ar](mailto:info@finandes.org.ar)  
Callejón Lemos 595 / Ciudad de Mendoza / Mendoza